

Bønsvig-Stavreby Vandværk

CVR nr. 52427916

Årsrapport

for året

1. januar til 31. december 2025

med

BALANCE

Pr. 31. december 2025

INDHOLDSFORTEGNELSE

Side

Administrators erklæring	1
Selskabsoplysninger	2
Bestyrelsespåtegning	3
Anvendt Regnskabspraksis	4, 5 & 6
Revisorpåtegning, intern revisor	7
Resultatopgørelse 2025	8
Balance pr. 31. december 2025	9
Noter til regnskabet	10, 11, 12 & 13

Administrators erklæring

Vi har i 2025 stået for de bogholderimæssige registreringer og løbende afstemninger mv. af konto.

Vi har bistået bestyrelsen i udarbejdelse af årsrapporten for 2025, på grundlag af det af os førte bogholderi for 2025.

Vi har ikke udført revision.

Helsingør den 26. januar 2026

Regnskabskontor Nord



Dorthe Kragsskov

Selskabsoplysninger

Vandværket: Bønsvig-Stavreby Vandværk
Søparkvej 2
4720 Præstø

Bankforbindelser: Møns Bank

Telefon: 51706064
Telefax:
Hjemmeside: www.b-svand.dk
E.mail: b-svand@b-svand.dk

CVR nr.: 52427916
Stiftet: 1. februar 1975
Hjemsted: Vordingborg
Regnskabsår: 1. Januar - 31 December

Bestyrelse: Formand, Drifts ansvarlig og økonomi: Jens T. Gammelgaard
Næstformand og økonomi: Bartholomeus G.A. Van Der Sprong
Vandværkspasser: Jesper Simonsen
Bestyrelsesmedlem: Henrik Sælan
Bestyrelsesmedlem: Jørgen Hein

Bestyrelsespåtegning

Undertegnede bestyrelse har dags dato aflagt årsrapport for 2025 for Bønsvig-Stavreby Vandværk a.m.b.a.

Årsrapporten er aflagt i overensstemmelse med årsregnskabsloven samt vandværkets vedtægter

Det er vores opfattelse, at årsrapporten giver et retvisende billede af vandværkets aktiver, passiver og finansielle stilling pr. 31. december 2025 samt af resultatet for regnskabsåret 1. januar - 31. december 2025.

Ingen af vandværkets aktiver er pantsat eller behæftet med ejendomsforhold udover de i årsregnskabet anførte, og der påhviler ikke vandværket eventualforpligtelse som ikke fremgår af regnskabet.


Bestyrelsen indstiller hermed årsrapporten til generalforsamlingens godkendelse.

Begivenheder efter regnskabsårets afslutning

Der er efter regnskabsårets afslutning ikke indtruffet begivenheder, som væsentlig vil kunne påvirke vandværkets finansielle stilling

Præstø, den 28-03 2026


I bestyrelsen


Formand Jens T. Gammelgaard


Næstformand Bartholomeus G.A. Van Der Sprong



Vandværkspasser Jesper Simonsen


Bestyrelsesmedlem Henrik Sælan


Bestyrelsesmedlem Jørgen Hein

Årsregnskabet fremlagt og godkendt på vandværkets ordinære generalforsamling

den 28-03 2026

Dirigent 

Anvendt regnskabspraksis

Årsrapporten for Vandværk er aflagt i overensstemmelse med årsregnskabslovens bestemmelser for klasse A samt vandværkets vedtægter.

Anvendt regnskabspraksis

Formålet med årsrapporten er at give et retvisende billede af vandværkets aktiviteter for regnskabsperioden, og vise, om de budgetterede og hos medlemmerne opkrævede beløb er tilstrækkelige.

Anvendt regnskabspraksis er uændret i forhold til tidligere år.

Resultatopgørelsen

Opstillingsform

Resultatopgørelsen er opstillet, så denne bedst viser vandværkets aktiviteter i det forløbne regnskabsår.

I resultatopgørelsen indgår budgettal for regnskabsåret. Budget er udelukkende medtaget til orientering og for at vise sammenhængen mellem de budgetterede og de realiserede tal.

Nettoomsætning

Nettoomsætning fra vandsalg m.v. indregnes i resultatopgørelsen, hvis levering og risikoovergang har fundet sted i løbet af regnskabsåret. Nettoomsætningen indregnes eksklusiv moms og afgifter.

Vandværket er underlagt det generelle "hvile i sig selv"-princip, hvorfor der årligt opgøres en over- eller underdækning. Denne beregnes som årets indtægter fratrukket årets omkostninger. En eventuel overdækning anføres som en negativ indtægt ("der er opkrævet for meget"), mens en eventuel underdækning anføres som et tillæg til indtægterne ("der er opkrævet for lidt").

Produktionsomkostninger

Produktionsomkostninger omfatter alle regnskabsårets omkostninger, der kan henføres til vandværkets indvinding af vand, herunder også personaleomkostninger, køretøjer og maskinpark, samt vedligeholdelse af og afskrivning på anlæg.

Distributionsomkostninger

Distributionsomkostninger omfatter alle regnskabsårets omkostninger, der kan henføres til vandværkets distribution af vand, herunder også personaleomkostninger samt vedligeholdelse af og afskrivning på anlæg.

Administrationsomkostninger

Administrationsomkostninger omfatter alle regnskabsårets omkostninger til administration og ledelse.

Andre driftsindtægter og omkostninger

Andre driftsindtægter og -omkostninger omfatter regnskabsposter af sekundær karakter i forhold til vandværkets primære aktivitet, herunder eksempelvis udleje af jord eller antenneplads.

Finansielle poster

Side 5

Finansielle indtægter og omkostninger indregnes i resultatopgørelsen med de beløb, der vedrører regnskabsperioden.

Finansielle indtægter består bl.a. af renter af bankindeståender samt renteindtægter og kursgevinster på obligationer.

Finansielle omkostninger består af regnskabsperiodens renteomkostninger og bidrag vedrørende prioritetsgæld, amortiserede kurstab og låneomkostninger fra optagelse af lån.

Balancen

Materielle anlægsaktiver.

Vandværkets materielle anlægsaktiver værdiansættes til kostpris med fradrag af akkumulerede afskrivninger. Der afskrives ikke på grunde

Der foretages lineære afskrivninger baseret på aktivernes forventede brugstid efter følgende principper:

Bygningsanlæg	10-50 år
Boringer	10-30 år
Ledningsnet	10-30 år
Målere	10 år
Driftsmidler	10 år
EDB	2 år

Tilgodehavender

Tilgodehavender værdiansættes til nominal værdi. Værdien reduceres med nedskrivning til imødegåelse af tab.

Underdækning

Underdækning er et udtryk for, at vandværket har haft mindre indtægter end krævet i forhold til hvile i sig selv"-princippet. Posten reguleres hvert år med årets over- eller underdækning (se også afsnittet "nettoomsætning").

Værdipapirer

Værdipapirer omfatter børsnoterede obligationer, optaget til statusdagens kursværdi.

Egenkapital

Side 6

"Overført resultat m.v." indeholder akkumuleret resultat.

Overdækning

Overdækning er et udtryk for, at vandværket har haft større indtægter end krævet i forhold til hvile i sig selv"-princippet. Posten reguleres hvert år med årets over- eller underdækning (se også afsnittet "nettoomsætning").

Prioritetsgæld

Prioritetsgæld indregnes ved låneoptagelsen til kostpris, svarende til det modtagne provenu efter fradrag af afholdte transaktionsomkostninger. I efterfølgende perioder værdiansættes prioritetsgælden til amortiseret kostpris svarende til den kapitaliserede værdi ved anvendelse af den effektive rente. Forskellen mellem provenuet og den nominelle værdi indregnes dermed i resultatopgørelsen over lånets løbetid,

Prioritetsgælden er således værdiansat til amortiseret kostpris, der for kontantlån svarer til lånets restgæld. For obligationslån svarer amortiseret kostpris til en restgæld, der opgøres som det oprindeligt modtagne provenu ved låneoptagelsen reduceret med betalte afdrag og korrigeret for en over afdragstiden foretagen afskrivning af lånets kurstab og låneomkostninger på optagelsestidspunktet.

Øvrige gældsforpligtelser

Øvrige gældsforpligtelser værdiansættes til nominal værdi.

Revisorpåtegning, Intern revisor

Som folkevalgte revisor for Bønsvig-Stavreby Vandværk har vi revideret årsregnskabet for 1. januar til 31. december 2025. Revisionen er udført i overensstemmelse med almindelige anerkendte revisionsprincipper.

Årsregnskabet er aflagt i overensstemmelse med lovgivningens og vedtægternes krav til regnskabsaflæggelse, og giver efter vores opfattelse et retvisende billede af aktiver og passiver, den økonomiske stilling samt resultat.

Vores revision har ikke givet anledning til bemærkninger.

Præstø, den 9/3 2026

Franck Bavild

John Christensen

Resultatopgørelse for perioden 1. januar til 31. december 2025

	Note	<u>2025</u>	Budget 2025	<u>2024</u>
Omsætning	1	1.402.117	1.215.000	1.443.637
Overdækning/Underdækning. (- = Overdækning)		363.211	-137.500	8.391
Nettoomsætning		1.765.328	1.077.500	1.452.028
Produktionsomkostninger	2	797.160	359.500	642.155
Bruttoresultat		968.168	718.000	809.873
Distributionsomkostninger	3	452.229	245.000	311.511
Administrationsomkostninger	4	400.593	365.000	370.772
Resultat af primær drift		115.346	108.000	127.590
Andre driftsindtægter	5	1.404	0	1.404
Resultat før finansielle poster		116.749	108.000	128.994
Finansielle indtægter	6	5.251	0	6.616
Finansielle omkostninger	7	122.000	108.000	135.610
Årets resultat		0	0	0
Resultatdisponering		0		0
Overført resultat		0		0

Balance pr. 31. december 2025

Side 9

	Note	<u>2025</u>	<u>2024</u>
Aktiver			
Anlægsaktiver:			
Bygningsanlæg	8	2.212.130	2.366.562
Boringer	8	1.384.764	1.493.387
Ledningsnet	8	477.970	521.508
Målere	8	728.718	809.687
Driftsmidler	8	0	0
EDB	8	0	0
Anlægsaktiver i alt		<u>4.803.582</u>	<u>5.191.143</u>
Omsætningsaktiver:			
Tilgodehavende fra salg og tjenesteydelser	9	37.998	136.801
Andre tilgodehavende	10	0	0
Tilgodehavende		<u>37.998</u>	<u>136.801</u>
Værdipapirer	11	515.940	515.940
Likvid beholdning:	12	124.038	-178.450
Omsætningsaktiver i alt		<u>677.975</u>	<u>474.292</u>
Aktiver i alt		<u>5.481.557</u>	<u>5.665.434</u>
Passiver			
Overført resultat		0	0
Egenkapital i alt	13	0	0
Overdækning	14	4.099.744	4.462.955
Langfristet gæld	15	1.092.100	1.202.275
Langfristet gældsforpligtelser		<u>5.191.844</u>	<u>5.665.230</u>
Leverandører af varer og tjenesteydelser	16	289.713	204
Kortfristet gældsforpligtelser		<u>289.713</u>	<u>204</u>
Gældsforpligtelser i alt		<u>5.481.557</u>	<u>5.665.434</u>
Passiver i alt		<u>5.481.557</u>	<u>5.665.434</u>

	<u>2025</u>	<u>2024</u>
Note 1 Nettoomsætning		
Fast afgift	888.790	887.741
Målerafgift	142.619	142.215
Salg af vand	337.540	334.733
Flyttegebyr, rykkergebyr og genåbningsgebyr	33.167	39.348
Tilslutningsbidrag	0	39.600
	<u>1.402.117</u>	<u>1.443.637</u>
Note 2. Produktionsomkostninger		
Vedligeholdelse, bygninger	0	400
Vedligeholdelse, installationer og inventar	35.532	12.709
Vedligeholdelse, boringer	0	15.009
Elektricitet	82.075	79.557
- Elafgifter	-30.838	-31.031
Vandplanudvalget	5.073	4.946
Ejendomsskatter	0	1.941
Vandanalyser og Boringskontrol	71.786	56.588
Service / Pasning af værk	177.000	177.000
Alarm	6.389	6.289
Arealer	178.509	2.745
Forsikringer	8.578	8.042
Andre udg. Vedr. prod.	0	44.906
Afskrivninger, bygninger	154.432	154.432
Afskrivninger, boringer	108.623	108.623
	<u>797.160</u>	<u>642.155</u>
Note 3. Distributionsomkostninger		
Vedligeholdelse, ledningsnet	155.570	156.872
Vedligeholdelse, Vandmåler	3.356	0
Aflæsningsudgifter	77.572	48.535
Ledningsregistreringer	11.778	33.281
Teknisk bistand og rådgivning	0	35.146
Udgifter BNBO	79.446	0
Afskrivninger, målere	80.969	0
Afskrivninger, ledningsnet	43.538	37.678
	<u>452.229</u>	<u>311.511</u>

Note 4. Administrationsomkostninger

	2025	2024
Honorar Bestyrelse	120.000	140.400
Bestyrelsesmøder	2.300	2.896
Annoncer	0	1.811
Porto	7.578	4.497
Gebyr	8.341	7.738
Kontorartikler og kontorinventar vedligeholdelse	6.276	7.573
Telefon og internetforbindelse	15.735	13.777
Kontingenter	11.188	11.115
Faglitteratur	2.082	2.125
Abonnementer	72.997	54.421
IT Udgifter	35.593	13.293
PBS udgifter	16.265	13.869
Bogføringsudgifter	94.400	92.432
Advokatudgifter	2.600	0
Repræsentation & Diverse	320	1.700
Generalforsamling	2.230	971
Andre adm omkostninger	224	0
Tab på debitorer	2.464	2.153
	400.593	370.772

Note 5. Andre driftsindtægter

Salg af måleraflæsningsoplysninger	0	0
Andre indtægter	1.404	1.404
	1.404	1.404

Note 6. Finansielle indtægter

Renteindtægter, pengeinstitutter	0	325
Aktieudbytte netto	5.251	6.291
	5.251	6.616

Note 7. Finansielle omkostninger

Renteudgifter, pengeinstitut	122.000	135.610
	122.000	135.610

Note 8. Materielle anlægsaktiver

Side 12

Anlægsaktiver	Bygninger	Boringer	Ledningsnet	Målere	Driftsmidler	EDB
Kostpris 01. januar	3.542.395	2.337.528	1.040.417	809.687	0	0
Tilgang	0	0	0	0	0	0
Afgang	0	0	0	0	0	0
Kostpris 31. december	3.542.395	2.337.528	1.040.417	809.687	0	0
Tidl afskrivninger	1.175.833	844.141	518.909	0	0	0
Årets afskrivninger	154.432	108.623	43.538	80.969	0	0
Værdi 31. december	2.212.130	1.384.764	477.970	728.718	0	0

Note 9. Tilgodehavende fra salg og tjenesteydelser

	2025	2024
Tilgodehavende ved forbrugerne pr. 31. december	28.745	127.548
Andre tilgodehavende	9.253	9.253
	37.998	136.801

Note 10. Andre tilgodehavende

Moms	0	0
Afgift ledningsført vand	0	0
Leverandører	0	0
	0	0

Note 11. Værdipapirer

Møns Bank mellemlange udløber	417.168	417.168
Møns Bank Højrente Udløber	98.772	98.772
	515.940	515.940

Note 12. Likvid beholdning

Møns Bank	124.038	-178.450
Kasse	0	0
	124.038	-178.450

Note 13. Egenkapital

Overført resultat pr. 1. januar
Årets resultat

Egenkapital 31. december

	2025	2024
	0	0
	0	0
	0	0

Note 14. Overdækning

Overdækning pr. 1. januar
Fejlkonto
Årets overdækning
Overdækning pr. 31. december

	4.462.955	4.478.636
	0	-7.290
	363.211	8.391
	4.099.744	4.462.955

Note 15. Kortfristet gæld

Lån Møns Bank

	1.092.100	1.202.275
	1.092.100	1.202.275

Note 16. Leverandører af varer og tjenesteydelser

Fejlindbetalinger fra debitorer
Leverandører
Moms
Afgift ledningsført vand
A-Skat

	165.888	-16.323
	115.674	38
	8.151	16.488
	289.713	204